

HIDRADENITIS SUPPURATIVA

**ALV EN JAARLIJKS SYMPOSIUM V&VN AFD
WONDEPERTISE 17 MAART 2022**

Joanne Reeves, Verpleegkundig
specialist,
Hidradenitis suppurativa expertisecentrum
Erasmus MC



Erasmus MC
University Medical Center Rotterdam



Verklaring van belangen spreker

(potentiële) belangenverstrengeling

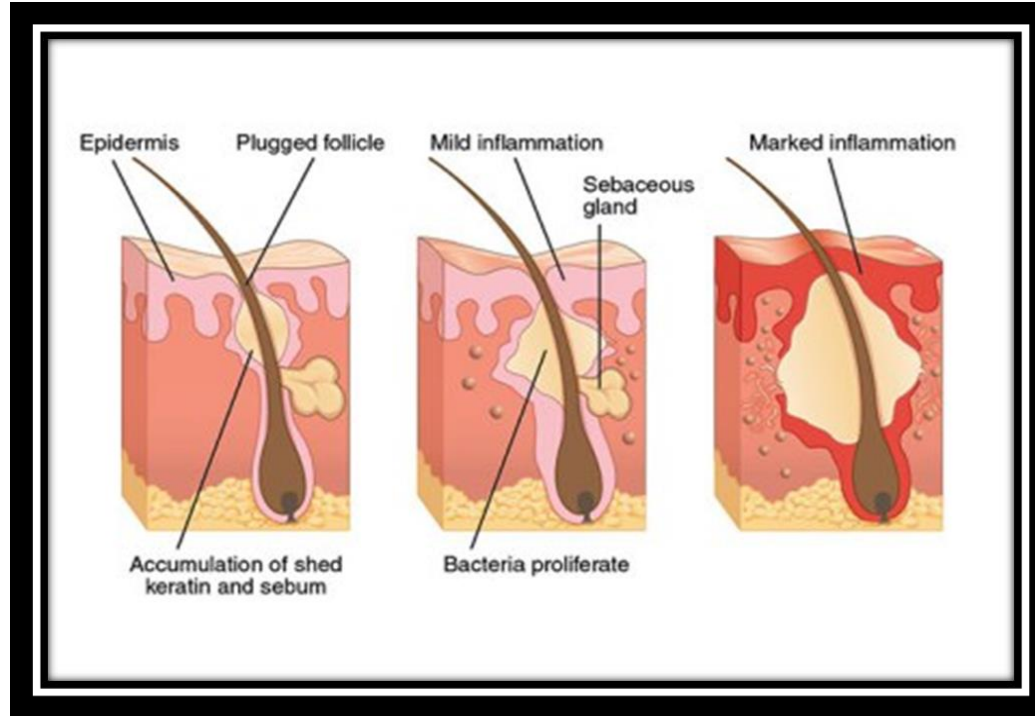
Voor bijeenkomst mogelijk relevante relaties met bedrijven

- Sponsoring of onderzoeksgeld
- Honorarium of andere (financiële) vergoeding
- Aandeelhouder

GEEN



Wat is hidradenitis?

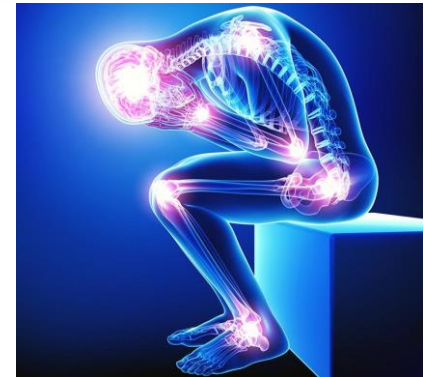


Wat en waar ?



Epidemiologie


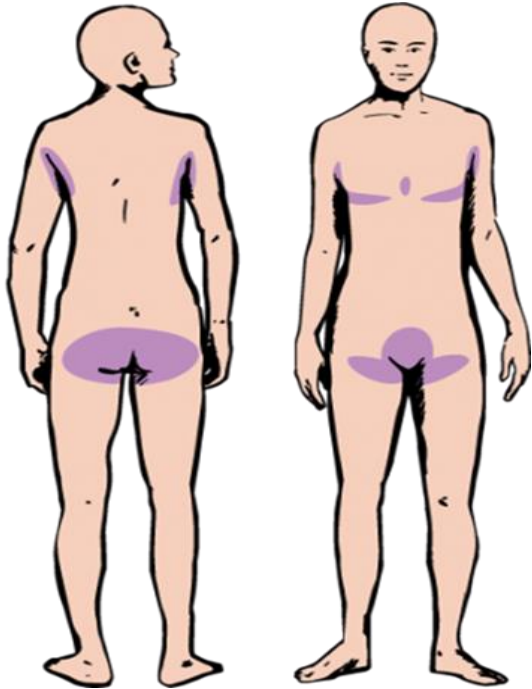
1%



Risicofactoren



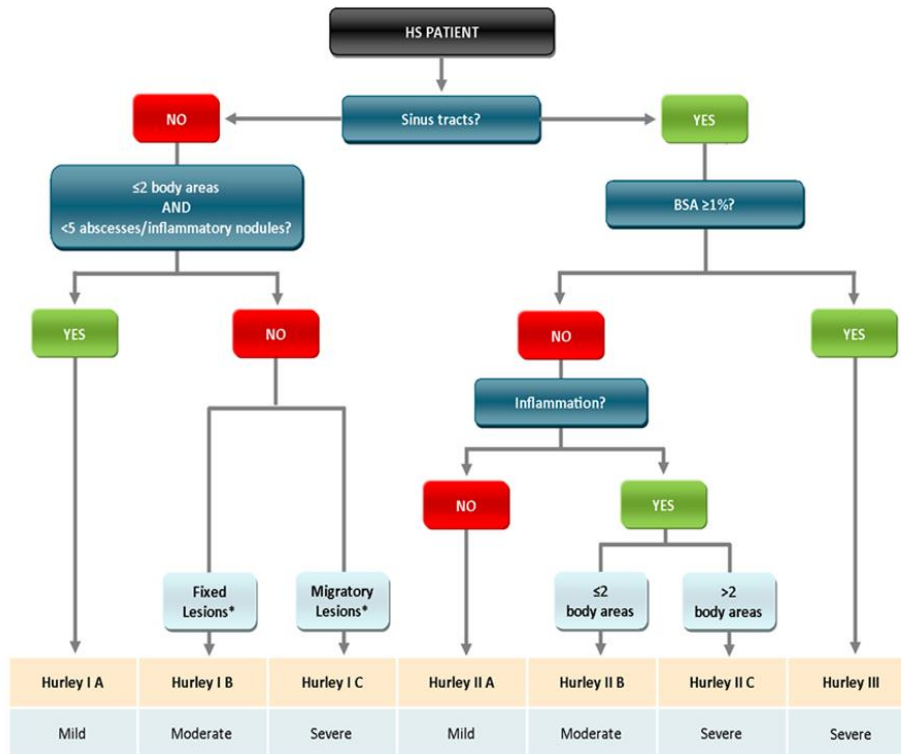
Diagnose stellen



Ernst HS



Classificatie HS



HS: hidradenitis suppurativa. BSA: body surface area affected by HS. *Predominantly.

Kwaliteit van leven



Verpleegkundige doelen

Beste resultaten

Patient empowerment

Naleving

Steun/ educatie

Smart doelen patient

Verwachtingen/gedragsveranderingen/relaties

Reductie last van de patient



Huidzorg

Handen wassen met zeep en goed drogen,

Nagels kortknippen

Huidreinigen als normale huid, antiseptica lijkt geen effect te hebben

Vermijd strakzittend, schurende kleding.

Ontharing crème/ kort knippen i.p.v. scheren

Verbandmateriaal bij drainerende sinusgangen:

- frequentie van de verbandwissel
- flexibiliteit van het verband
- geur- en vochtabsorberend vermogen
- fixatiemateriaal
- de maat van het verband.



Pijn en pijnbehandling

Aandacht besteden aan de beleving en behandeling van pijn

Pijnscore meten en bijhouden (ziekte ernst)

Chronische

Anti-inflammatoire behandeling.

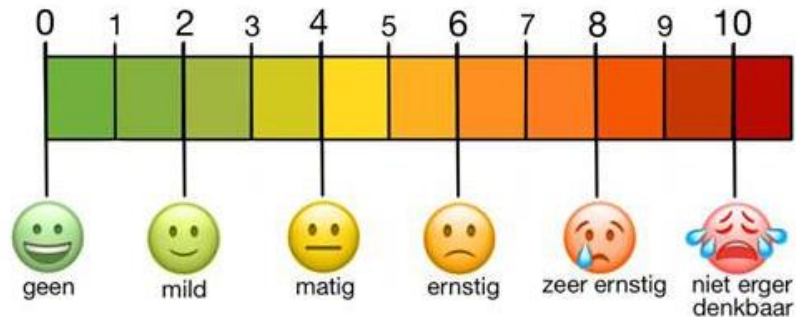
WHO-pijnladder aanbevolen

Bij ernstige en / of complexe pijnpijn team inschakelen

Acute

Lokale Kenacort-injecties

Incisie en drainage




Leefmaatregelen



Lokale therapieën

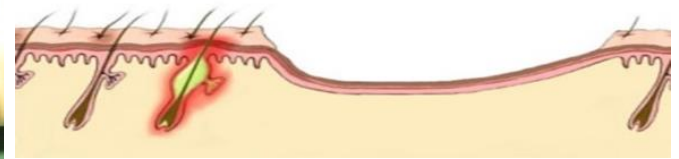
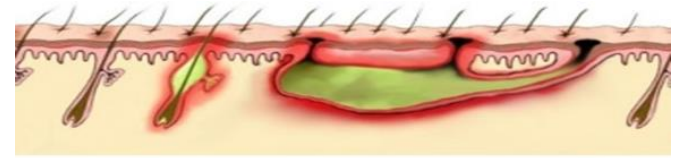
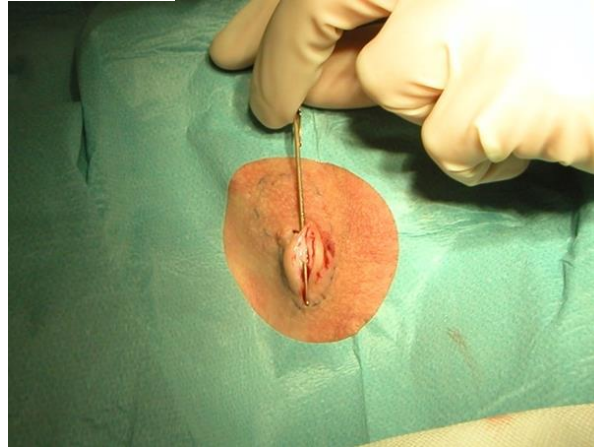


Systematische therapieën



Chirurgische behandeling

Het dak
gaat eraf!



Deroofing

HS plaque with multiple sinuses in the pubic area
under general anaesthesia

Complicaties



gevoel
is WEG



Verbandmiddelen

- Doel eerste week om vocht op te vangen/ wond beschermen
- 2x per dag spoelen onder douch
- Wond bedekken met wondgel, silicone laagje en absorberende verband
- Diepte/ grootte niet vooraf bekend
- Wondcontrole na 1 week om beleid aan te passen specifiek op de wond
- Pt komen standard in week 1 en week 4 voor controle
- Meerdere controles mogelijk/ foto's sturen enz
- Wondgenezing duurt gemiddeld 2 maanden afha grootte, diepte, gezondheid pt enz



Axilla

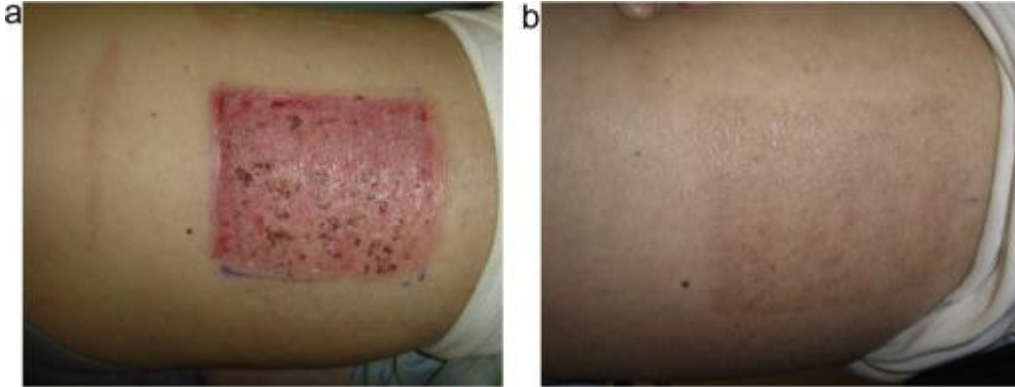


Liezen

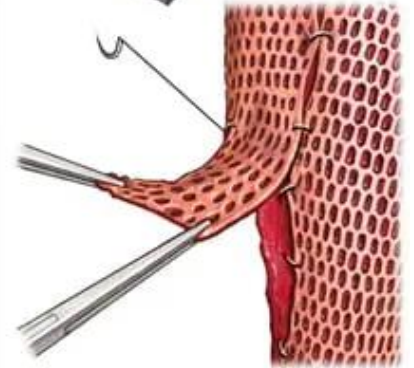


Huidtransplantaat (SSG)

- Grote wondoppervlakte
- Vertraagde wondgenezing



Graft taken from patient's healthy skin





Hoofd (dissecting folliculitis)

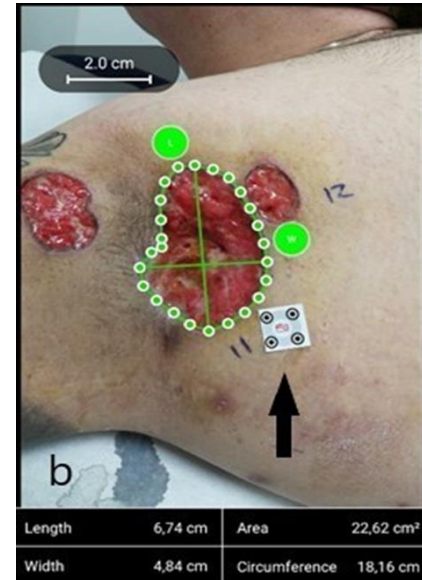


Digital wound measurement tools

inSight® 3D Device



imitoWound application



Bedankt voor jullie aandacht

